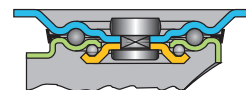


190 **ruedas arsa.**

RUEDAS DE POLIURETANO EQUIPAMIENTO INDUSTRIAL

Soporte de acero inoxidable estampado (AISI304), acabado cromatizado.
Giratorio, sobre doble hilera de bolas en acero inoxidable (AISI420).
Reten cubre bolas en rodamiento superior (excepto en modelo pasador).
Freno Total, actuando simultáneamente sobre giro axial y radial, muelle freno (AISI 301).



Soportes series 53 y 63

Sistema de Fijación:

Pasador, para tornillo o espiga.
 Platina, para cuatro tornillos.

Aro: Bandaje de poliuretano inyectado, sobre núcleo de poliamida.

Tipo de Eje:

- Bandaje rojo, núcleo blanco.
Liso de poliamida (nylon), sobre casquillo, tornillo y tuerca inoxidable.
- Rodamiento Rodillos inoxidable buje poliamida (nylon) Ø80-100x30-125x30 y 150x35, sobre casquillo, tornillo y tuerca inoxidable.
- Rodamiento Rodillos inoxidable sobre buje inox. Ø100x40-125x40-150x45 y 200, casquillo, tornillo y tuerca inoxidables.
- Rodamiento Bolas (Dos) sobre casquillo, tornillo y tuerca inoxidable. Bandaje azul, núcleo negro.

Características Técnicas

Temperatura de Empleo, de -15° C a +60° C
 Medio de tracción, manual.
 Dureza del poliuretano, 95° Shore "A" ±3°
 Velocidad máxima de utilización: 4 Km./h.

" INOX "

Opciones

Los complementos, **NO se suministran en acero inoxidable.**

Espiga Lisa, Ø20x50 en Ø80 y 100 - Ø22x50 en Ø100x40-125 y 150x30 - Ø27x60 en Ø125x40-150x45 y 200.
Espiga roscada, M12x35 en Ø80-100-125-150x35 y M16x50 en Ø125x40-150x45 y 200.








* Nuevo Soporte. SGL

CUADRO GENERAL DE COTAS Y CARGAS






Ø	h	h ₁	Ø ₁	Ø ₂	Ø ₃	Ø ₄	Ø ₅	Ø ₆	Ø ₇	Ø ₈	Ø ₉	Ø ₁₀
* 80	30	120	-	108	38	120	105 x 85	80 x 60	9	-	-	-
80	30	120	104	108	38	120	105 x 85	80 x 60	9	12	76	-
* 100	30	120	-	128	38	120	105 x 85	80 x 60	9	-	-	-
100	30	120	124	128	38	120	105 x 85	80 x 60	9	12	76	-
100	40	175	124	128	45	120	105 x 85	80 x 60	9	12	76	-
* 125	30	180	-	155	45	120	105 x 85	80 x 60	9	-	-	-
125	30	180	151	155	45	120	105 x 85	80 x 60	9	12	76	-
125	40	250	158	164	55	146	135 x 110	105 x 80	11	16	108	-
150	35	180	176	180	45	120	105 x 85	80 x 60	9	12	76	-
150	45	300	188	194	55	146	135 x 110	105 x 80	11	16	108	-
200	50	300	233	239	55	146	135 x 110	105 x 80	11	16	108	-

ruedas arsa. 191

Giratoria Platina		CODIGO			
					
* 80 x 30		71470	71400	-	72420
80 x 30		73470	73400	-	73420
* 100 x 30		71471	71401	-	72421
100 x 30		73471	73401	-	73421
100 x 40		-	-	73402	73422
* 125 x 30		71473	71403	-	72423
125 x 30		73473	73403	-	73423
125 x 40		73474	-	73404	73424
150 x 35		73476	73406	-	73426
150 x 45		73475	-	73405	73425
200 x 50		73477	-	73407	73427








" INOX "

Giratoria Platina Freno		CODIGO			
					
* 80 x 30		71490	71450	-	72460
80 x 30		73490	73450	-	73460
* 100 x 30		71491	71451	-	72461
100 x 30		73491	73451	-	73461
100 x 40		-	-	73452	73462
* 125 x 30		71493	71453	-	72463
125 x 30		73493	73453	-	73463
125 x 40		73494	-	73454	73464
150 x 35		73496	73456	-	73466
150 x 45		73495	-	73455	73465
200 x 50		73497	-	73457	73467








" INOX "

Fija		CODIGO			
					
* 80 x 30		71480	71410	-	72430
80 x 30		73480	73410	-	73430
* 100 x 30		71481	71411	-	72431
100 x 30		73481	73411	-	73431
100 x 40		-	-	73412	73432
* 125 x 30		71483	71413	-	72433
125 x 30		73483	73413	-	73433
125 x 40		73484	-	73414	73434
150 x 35		73486	73416	-	73436
150 x 45		73485	-	73415	73435
200 x 50		73487	-	73417	73437








" INOX "

Giratoria Pasador		CODIGO			
					
80 x 30		74401	74421	-	74441
100 x 30		74403	74423	-	74443
100 x 40		-	-	74422	74442
125 x 30		74405	74425	-	74445
125 x 40		74404	-	74424	74444
150 x 35		74406	74426	-	74446
150 x 45		74407	-	74427	74447
200 x 50		74409	-	74429	74449



" INOX "

Giratoria Pasador Freno		CODIGO			
					
80 x 30		74451	74461	-	74471
100 x 30		74453	74463	-	74473
100 x 40		-	-	74462	74472
125 x 30		74455	74465	-	74475
125 x 40		74454	-	74464	74474
150 x 35		74456	74466	-	74476
150 x 45		74457	-	74467	74477
200 x 50		74459	-	74469	74479



" INOX "

194 **ruedas arsa**

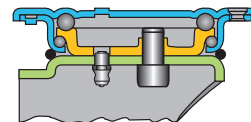
RUEDAS DE POLIURETANO PARA EQUIPAMIENTO INDUSTRIAL

Soporte de acero inoxidable estampado (AISI 304), sin perno central, acabado cromatizado.

Giratorio, doble hilera de bolas en acero inoxidable, sobre pistas acunadas a frío.

Cubre bolas en rodamiento superior, con sistema de engrase.

Freno Total, actuando simultáneamente sobre giro axial y radial.



Soportes serie 76

Sistema de Fijación:

Platina, para cuatro tornillos.

Aro: Bandaje de poliuretano inyectado (color rojo), sobre núcleo de poliamida.

Tipo de Eje:

 Bandaje rojo, núcleo blanco.
Liso de poliamida (nylon), sobre casquillo, tornillo y tuerca inoxidable.

 Rodamiento Rodillos inoxidable buje poliamida (nylon) Ø80-100x30-125x30 y 150x35, sobre casquillo, tornillo y tuerca inoxidable.

 Rodamiento Rodillos inoxidable sobre buje inox. Ø100x40-125x40-150x45 y 200, casquillo, tornillo y tuerca inoxidables.

Características Técnicas

Temperatura de Empleo, de -15° C a +60° C













Medio de tracción, manual.

Dureza del poliuretano, 95° Shore "A" ±3°





Velocidad máxima de utilización: 4 Km./h.

" INOX "

CUADRO GENERAL DE COTAS Y CARGAS

											
80	30	125	-	120	40	120	105 x 85	80 x 60	9	-	-
100	30	150	-	142	40	120	105 x 85	80 x 60	9	-	-
100	40	175	-	140	45	120	105 x 85	80 x 60	9	-	-
125	40	250	-	178	50	146	135 x 110	105 x 80	11	-	-
150	35	225	-	190	45	120	105 x 85	80 x 60	9	-	-
150	45	350	-	205	50	146	135 x 110	105 x 80	11	-	-
200	50	550	-	250	55	146	135 x 110	105 x 80	11	-	-




Giratoria Platina

		CODIGO		
				
80 x 30		78470	78400	-
100 x 30		78471	78401	-
100 x 40		-	-	78402
125 x 40		78473	-	78403
150 x 35		78476	78406	-
150 x 45		78475	-	78405
200 x 50		78477	-	78407

" INOX "







Giratoria Platina Freno

		CODIGO		
				
80 x 30		78490	78420	-
100 x 30		78491	78421	-
100 x 40		-	-	78422
125 x 40		78493	-	78423
150 x 35		78496	78426	-
150 x 45		78495	-	78425
200 x 50		78497	-	78427

" INOX "



Fija

		CODIGO		
				
80 x 30		78480	78410	-
100 x 30		78481	78411	-
100 x 40		-	-	78412
125 x 40		78483	-	78413
150 x 35		78486	78416	-
150 x 45		78485	-	78415
200 x 50		78487	-	78417

" INOX "

